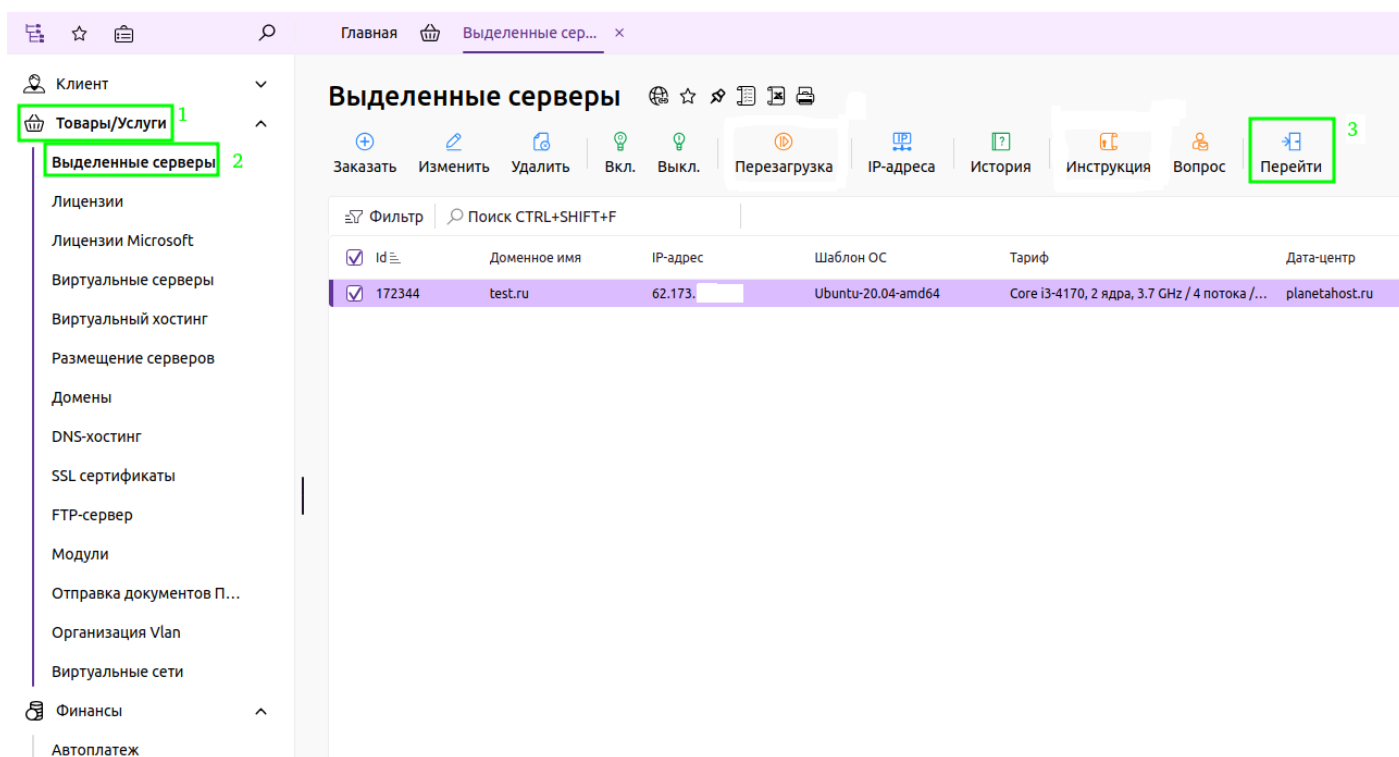
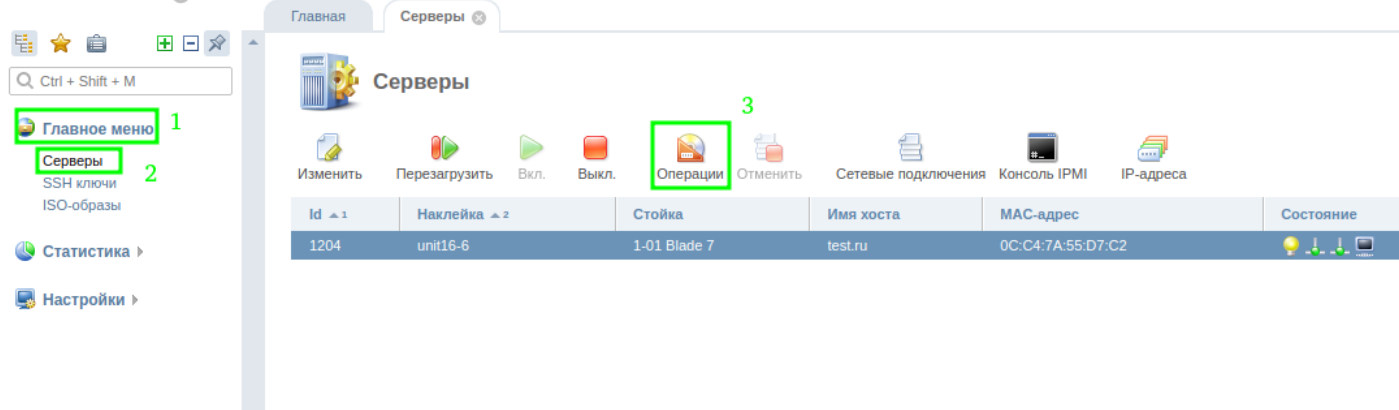


# Переустановка операционной системы на выделенном сервере

1) Для переустановки операционной системы вам нужно зайти в панель управления сервером. Перейдите в личный кабинет. Далее выберите слева раздел "Товары/Услуги" - "Выделенные серверы". Выделите ваш сервер и нажмите на кнопку "Перейти". В новой вкладке откроется панель управления сервером DCImanager.



2) Далее выберите слева раздел "Главное меню" - "Серверы". Затем выделите ваш сервер на нажмите "Операции".



3) Укажите следующие данные в окне:

- Тип операции - Установить ОС из шаблона.
- Установить ОС из шаблона - выберите из списка нужную Вам ОС.


**Если вам нужна ОС, которой нет в списке, то сообщите нам в поддержку. В запросе в техподдержку укажите ОС и версию. Пришлите ссылку на скачивание образа. Наши инженеры установят на сервер вашу ОС.**

*Как написать запрос в поддержку*

- Укажите пароль для сервера и подтвердите его.
- Выберите рецепт из списка, если нужно. Рецепт будет установлен после установки ОС на сервере.
- Настройку программного RAID не выбирайте. Установка RAID происходит по запросу в поддержку нашими инженерами в ручном режиме.

После этого нажмите на кнопку "ОК"

Главная Серверы > Операции над сервером - и...

 Операции над сервером - unit16-6

Тип операции

Установить ОС из шаблона

?

Установить ОС из шаблона

Ubuntu-20.04-amd64

?

Имя хоста


test.ru

?

Пароль

\*

4Z9y1M9t5S



?

Сложный

Подтверждение

\*

4Z9y1M9t5S

?

Рецепт

-- не установлен --

?

Настроить программный RAID

-- не установлен --

?

Уведомить об окончании

☐

?

Ok

Отмена

Ожидайте пока операционная система будет установлена. В среднем это занимает около 30 минут.

Версия #3

Кирилл создал 19 октября 2023 10:46:10

Кирилл обновил 19 октября 2023 15:29:04