


# Как заказать дополнительный ip-адрес для выделенного сервера

Для заказа дополнительного ip-адреса вам необходимо зайти в личный кабинет. Далее выберите слева раздел "Товары/Услуги" - "Выделенные серверы". Затем выделите ваш сервер и нажмите на кнопку "IP-адреса".

The screenshot shows the Planetahost control panel interface. On the left sidebar, under the 'Клиент' (Client) section, 'Товары/Услуги' (Goods/Services) is highlighted with a green box and the number 1. Below it, 'Выделенные серверы' (Dedicated servers) is also highlighted with a green box and the number 2. The main content area is titled 'Выделенные серверы' (Dedicated servers). Below the title, there is a row of action buttons: 'Заказать' (Order), 'Изменить' (Edit), 'Удалить' (Delete), 'Вкл.' (On), 'Выкл.' (Off), 'Перезагрузка' (Restart), 'IP-адреса' (IP addresses), 'История' (History), 'Инструкция' (Instructions), 'Вопрос' (Question), and 'Перейти' (Go). The 'IP-адреса' button is highlighted with a green box and the number 3. Below the buttons is a table with columns: 'Id', 'Доменное имя' (Domain name), 'IP-адрес' (IP address), 'Шаблон ОС' (OS template), 'Тариф' (Tariff), and 'Дата-центр' (Data center). The table contains one row with the following data: Id: 172344, Доменное имя: test.ru, IP-адрес: 62.173. (with a small input field), Шаблон ОС: Ubuntu-20.04-amd64, Тариф: Core i3-4170, 2 ядра, 3.7 GHz / 4 потока / ..., and Дата-центр: planetahost.ru.

| Id     | Доменное имя | IP-адрес                     | Шаблон ОС          | Тариф  | Дата-центр     |
|--------|--------------|------------------------------|--------------------|--|----------------|
| 172344 | test.ru      | 62.173. <input type="text"/> | Ubuntu-20.04-amd64 | Core i3-4170, 2 ядра, 3.7 GHz / 4 потока / ... | planetahost.ru |


Далее нажмите на кнопку "Заказать"


Главная  Выделенные сер... > IP-адреса - Core i... x

← IP-адреса - Core i3-4170, 2 ядра, 3.7 GHz / 4 потока / RA...

+

Заказать

Изменить

Удалить

Поиск CTRL+SHIFT+F


| <input type="checkbox"/> IP-адрес | Маска         | Шлюз    | Домен   | Тип                   |
|-----------------------------------|---------------|---------|---------|-----------------------|
| <input type="checkbox"/> 62.173.  | 255.255.255.0 | 62.173. | test.ru | Количество IP-адресов |


Укажите количество ip-адресов. Можно заказать 4 доп.ip для сервера.


Если Вам необходима обратная PTR запись для IP адреса, то укажите её.


Если PTR запись не нужна, то оставьте домен по умолчанию.


Поставьте галочку напротив "перезагрузить сервер" и нажмите "В корзину".

Главная  Выделенные сер... > IP-адреса - Core i... > Добавление IP-ад... x


← **Добавление IP-адреса** 

Тип IP-адреса 


Количество IP-адресов 

Домен\* 

mail.test.ru

Количество, Шт\* 

1



В корзину

Отмена

Далее перейдите в корзину и оплатите сумму за ip-адрес.

Ip-адрес стоит 120 рублей в месяц.

После заказа вам будет выдан ip адрес. Сетевые настройки можно посмотреть, нажав на кнопку IP-адреса.

The screenshot shows the PlanetHost.ru control panel interface. On the left, a sidebar menu has 'Товары/Услуги' (1) and 'Выделенные серверы' (2) highlighted with green boxes. The top navigation bar has 'IP-адреса' (3) highlighted with a green box. The main content area is titled 'Выделенные серверы' and contains a table of server information.

| Id     | Доменное имя | IP-адрес           | Шаблон ОС          | Тариф  | Дата-центр     |
|--------|--------------|--------------------|--------------------|--|----------------|
| 172344 | test.ru      | 62.173. [redacted] | Ubuntu-20.04-amd64 | Core i3-4170, 2 ядра, 3.7 GHz / 4 потока / ... | planetahost.ru |

Мы выдаем только ipv4 адреса. ipv6 мы не используем.

Выданный адрес Вам необходимо будет самостоятельно настроить на сервере.

Версия #1

Кирилл создал 19 октября 2023 09:55:48

Кирилл обновил 19 октября 2023 15:29:04