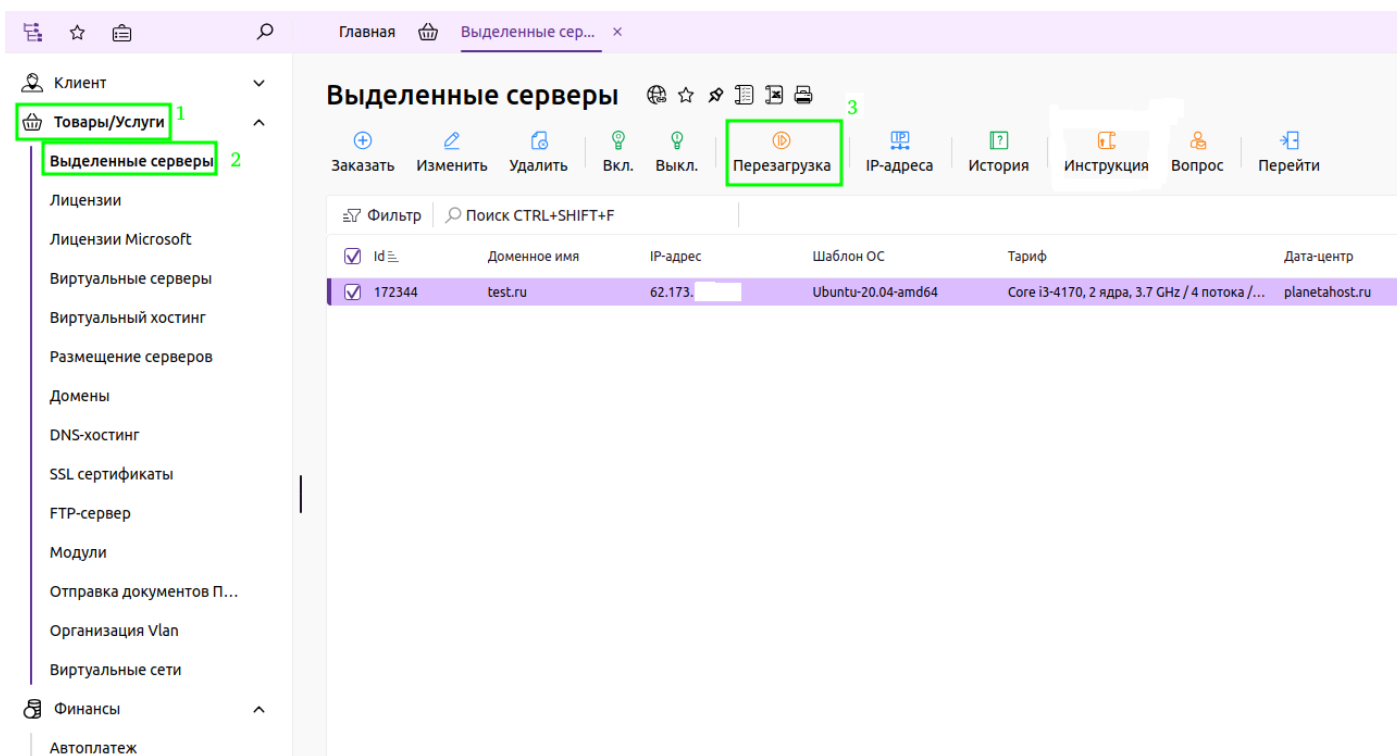


Как перезагрузить выделенный сервер

Если вам необходимо перезагрузить свой выделенный сервер, Вы всегда можете сделать это из личного кабинета, или из панели управления VMmanager.

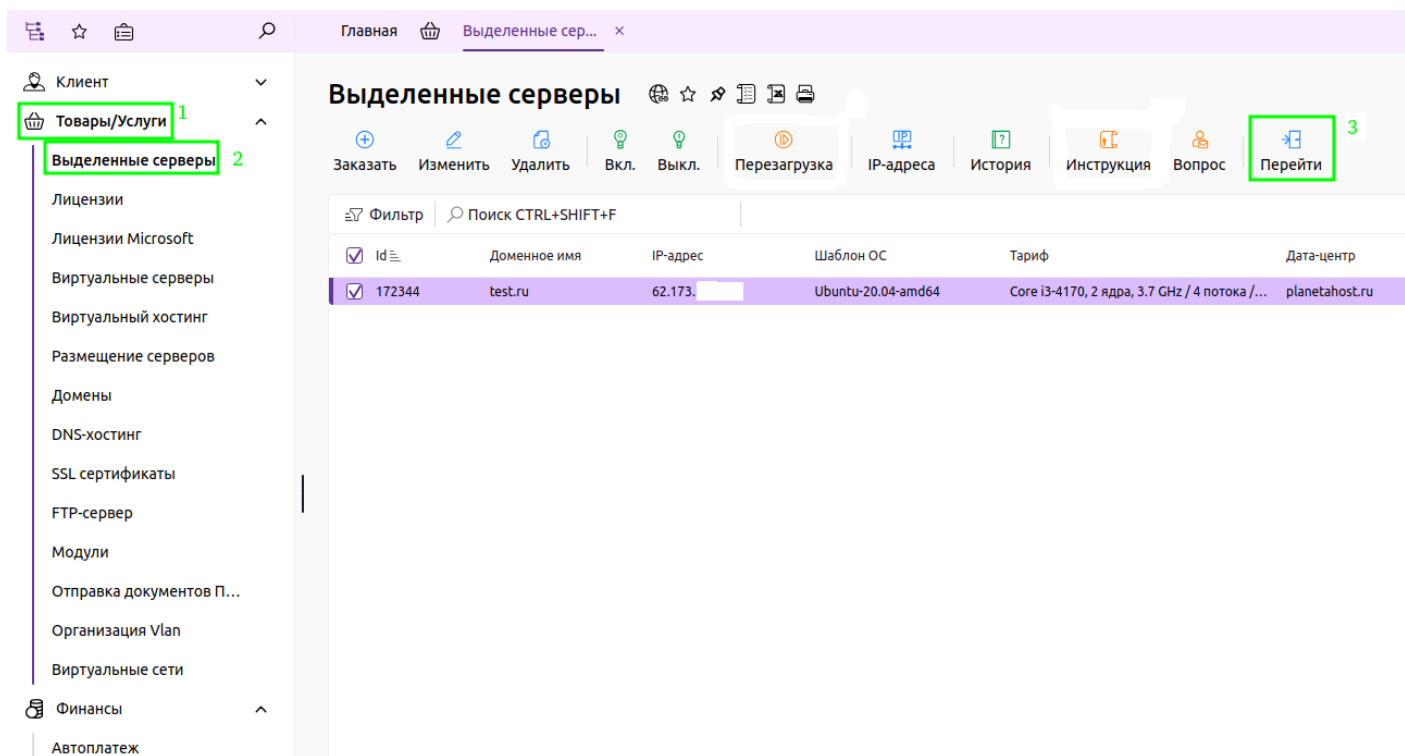
Перезагрузка из личного кабинета

Перейдите в личный кабинет. Далее выберите слева раздел "Товары/Услуги" - "Выделенные серверы". Выделите ваш сервер и нажмите на кнопку "Перезагрузка".

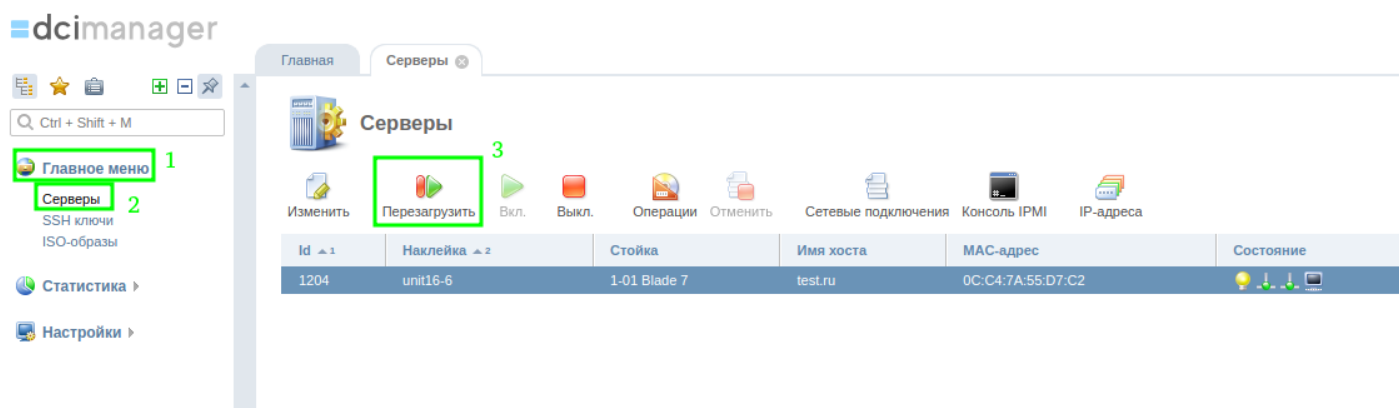


Перезагрузка из панели управления DCImanager

Перейдите в личный кабинет. Далее выберите слева раздел "Товары/Услуги" - "Выделенные серверы". Выделите ваш сервер и нажмите на кнопку "Перейти". В новой вкладке откроется панель управления сервером DCImanager.



Далее выберите слева раздел "Главное меню" - "Серверы". Затем выделите ваш сервер на нажмите "Перезагрузить".



Версия #1

Кирилл создал 19 октября 2023 10:23:10

Кирилл обновил 19 октября 2023 15:29:04