

Смена тарифного плана VPS

Тариф "Конфигуратор KVM"

Для тарифа "Конфигуратор KVM" вы можете самостоятельно сменить тарифный план. Для этого перейдите в личный кабинет. Далее выберите слева раздел "Товары/Услуги" - "Виртуальные серверы". Выделите ваш сервер и нажмите на кнопку "Изменить".

The screenshot shows the PlanetaHost control panel interface. On the left sidebar, under the 'Клиент' section, 'Товары/Услуги' is highlighted with a green box and a '1' (1), and 'Виртуальные серверы' is highlighted with a green box and a '2' (2). The main content area is titled 'Виртуальные серверы' and features a toolbar with buttons: 'Заказать', 'Изменить' (highlighted with a green box and a '3'), 'Удалить', 'Вкл.', 'Выкл.', 'Перезагрузка', 'IP-адреса', 'Продлить', 'История', 'Инструкция', 'Вопрос', and 'Перейти'. Below the toolbar is a table of virtual servers. The first row is highlighted in purple and contains the following data:

Id	Доменное имя	IP-адрес	Шаблон ОС	Тариф	Дата-центр	Дата создан...	Действует до
170657	test.plhost.test		Ubuntu 20.04	Конфигуратор KV...	planeta...	2023-09-05	2023-10-05

В открывшейся вкладке прокрутите вниз до раздела "Дополнительно".



← Редактирование услуги - #170657 Конфигуратор

Операционная система* ?

Ubuntu 20.04

Предустановленное ПО ?

-- не установлен --

^ Дополнительно

Количество процессоров, Шт (150.00 RUB за месяц за 1 Шт) ?

2



Оперативная память, Гб (120.00 RUB за месяц за 2 Гб) ?

2



Дисковое пространство, Гб (5.00 RUB за месяц за 20 Гб) ?

20



Количество IP-адресов, Шт (120.00 RUB за месяц за 1 Шт) ?

1



Лицензия на панель управления ?

Без панели управления (0.00 RUB за месяц)

Ok


Отмена

Здесь Вы можете изменить ресурсы виртуального сервера по мере необходимости. Также поставьте галочку напротив "Перезагрузить сервер".

ВАЖНО: Уменьшение размера диска на сервере возможно только с последующей переустановкой операционной системы. Это связано с тем, что уменьшение раздела диска может затронуть имеющуюся на этом разделе информацию, что может

привести к потере данных.


После увеличения ресурсов прокрутите вниз и нажмите "В корзину"

Главная  Виртуальные выд... > Редактирование ... x

← Редактирование услуги - #170657 Конфигуратор KVM S...

Оперативная память, Гб (120.00 RUB за месяц за 2 Гб) ?


4



Для изменения параметра потребуется перезагрузка сервера


Дисковое пространство, Гб (5.00 RUB за месяц за 20 Гб) ?

60



Количество IP-адресов, Шт (120.00 RUB за месяц за 1 Шт) ?

1



Лицензия на панель управления ?

Без панели управления (0.00 RUB за месяц) v

^ Информация о заказе

Изменения параметров, которые не требуют оплаты, вступят в силу сразу после перехода в корзину

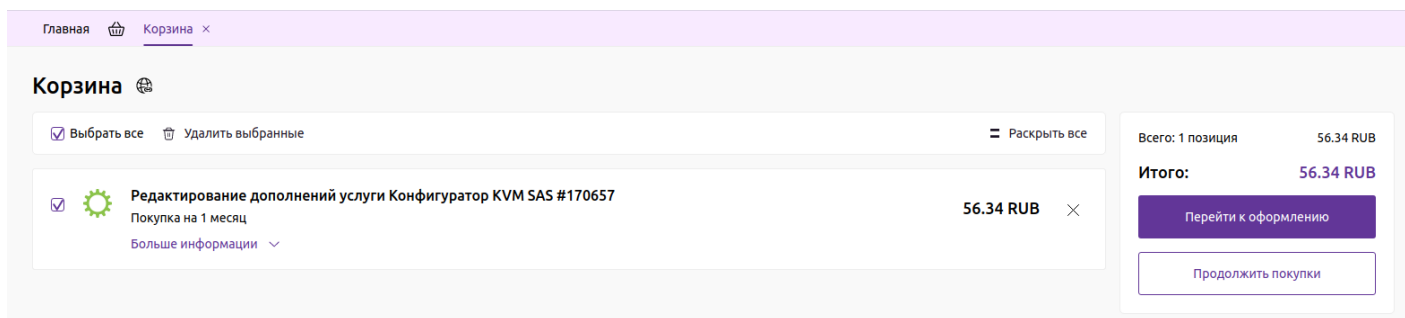
Детали заказа:
Количество процессоров: 2 Шт
Оперативная память: 4 Гб (из них дополнительно 2 Гб) - 52.00 RUB за заказ и далее 120.00 RUB за месяц
Дисковое пространство: 60 Гб (из них дополнительно 40 Гб) - 4.34 RUB за заказ и далее 10.00 RUB за месяц
Количество IP-адресов: 1 Шт
Операционная система: Бесплатная ОС
Лицензия на панель управления: Без панели управления

Итого к оплате: 56.3333 RUB

В корзину

Отмена

Далее вы будете перенаправлены в корзину, где Вам нужно будет Оплатить недостающую сумму и нажать на кнопку "Перейти к оформлению".



После этого будет запущена смена тарифа. Ваш сервер будет выключен, к нему применяться новые параметры, и после этого сервер будет включен, а процедура смены тарифа будет завершена. Это занимает в среднем 3-5 минут.

ВАЖНО: Все данные на сервере будут сохранены.

Смена тарифного плана для статичных тарифов.

Если у Вас тарифный план статичный, то есть один из следующих:

- **KVM Старт**
- **KVM Старт Plus**
- **KVM Стандарт**
- **KVM Мастер**
- **KVM Профи**
- **KVM Ультра**

то в таком случае смена тарифного плана происходит по запросу в техподдержку.

Вам необходимо сообщить новый тарифный план и сам сервер, для которого нужно выполнить смену тарифного плана.

[Как написать запрос в поддержку](#)

Увеличение возможно только в большую сторону, то есть смена на тариф выше.

Уменьшение размера диска на сервере возможно только с последующей переустановкой операционной системы. Это связано с тем, что уменьшение раздела диска может затронуть имеющуюся на этом разделе информацию, что может привести к потере данных.

Переход на тариф с другим типом дисков(например переход с тарифа KVM SAS Стандарт на KVM SSD Профи) также возможен. Это делается по запросу в техподдержку.

Версия #3

Кирилл создал 22 сентября 2023 08:51:57

Кирилл обновил 22 сентября 2023 09:52:04