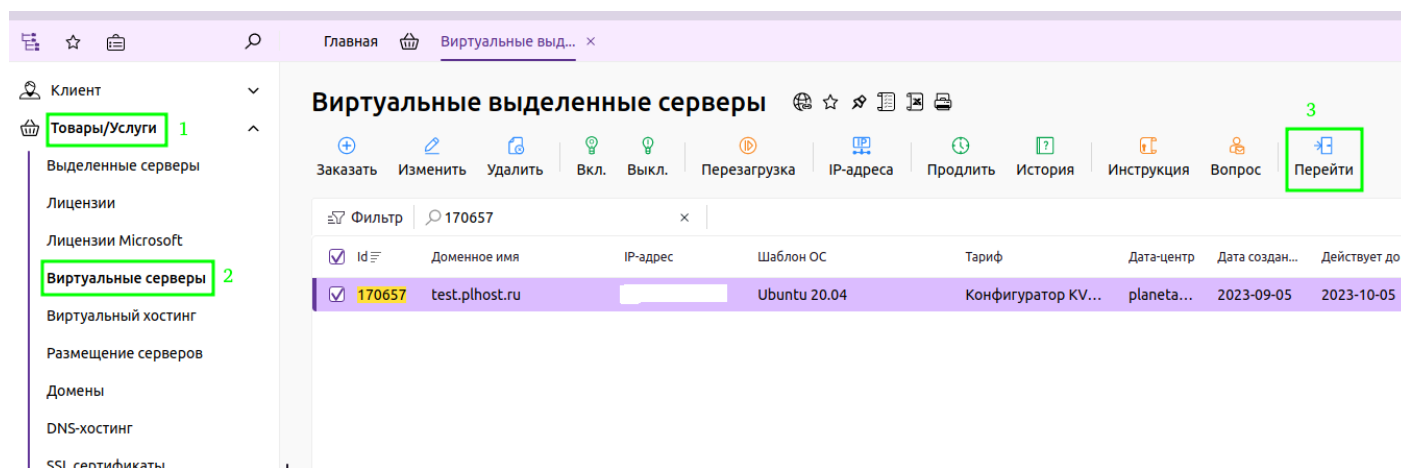


# Как переустановить операционную систему на VPS

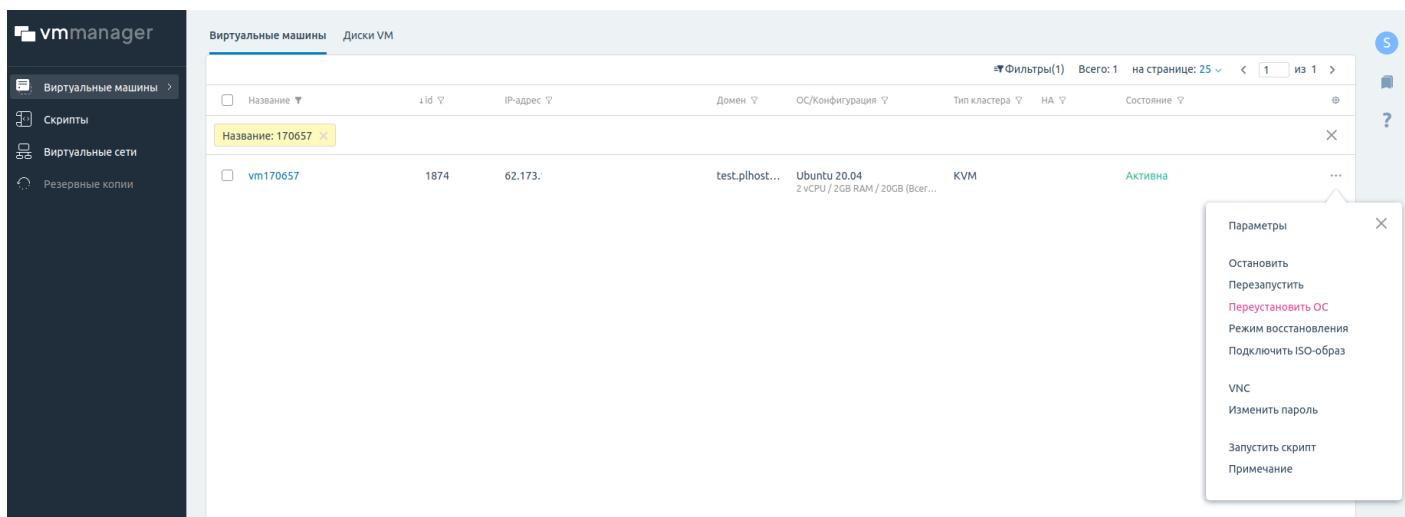
Чтобы переустановить операционную систему на вашем виртуальном сервере, необходимо зайти в панель VMmanager и там выбрать соответствующий пункт в меню.

Для начала зайдите в личный кабинет, слева выберите пункт "Товары/Услуги" - "Виртуальные серверы", выделите ваш сервер и нажмите "Перейти"



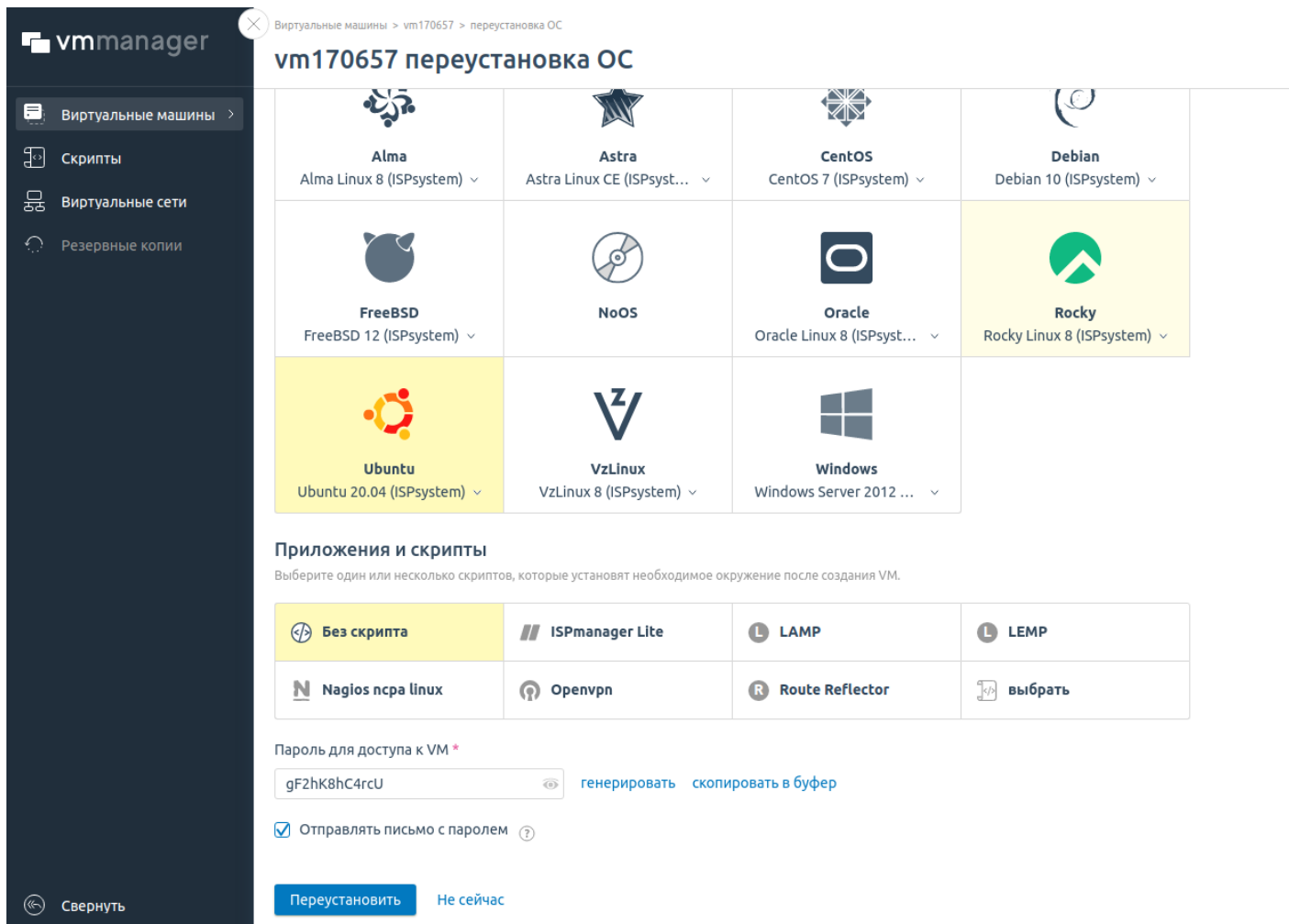
## Установка ОС из готового образа:

Откроется панель управления виртуальным сервером VMmanager. Теперь слева выберите "Виртуальные машины", напротив вашего сервера нажмите на "три точки" и выберите пункт "Переустановить ОС"



Теперь выберите необходимую операционную систему, укажите пароль для доступа и нажмите "Перезагрузить".

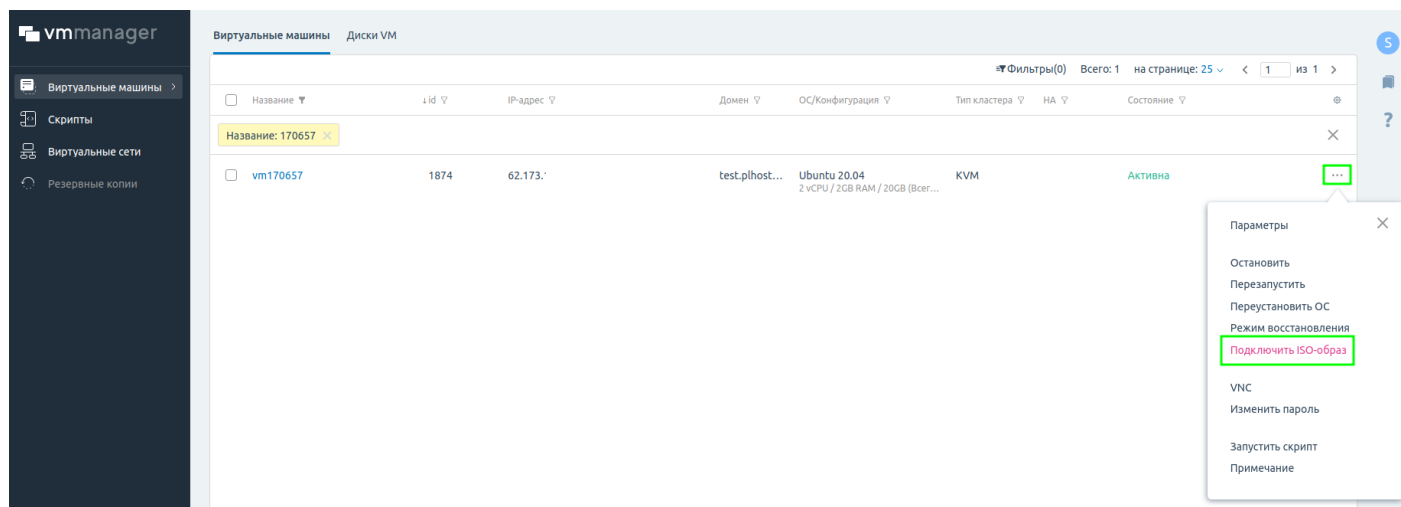
По желанию можете выбрать установку скрипта/приложения. Установка запустится по окончании установки операционной системы.



Всё. Ожидайте пока операционная система будет установлена. В среднем это займёт до 5 минут.

## Установка ОС из своего образа:

Если вы хотите установить операционную систему из своего образа, то необходимо выбрать пункт "Подключить ISO-образ".

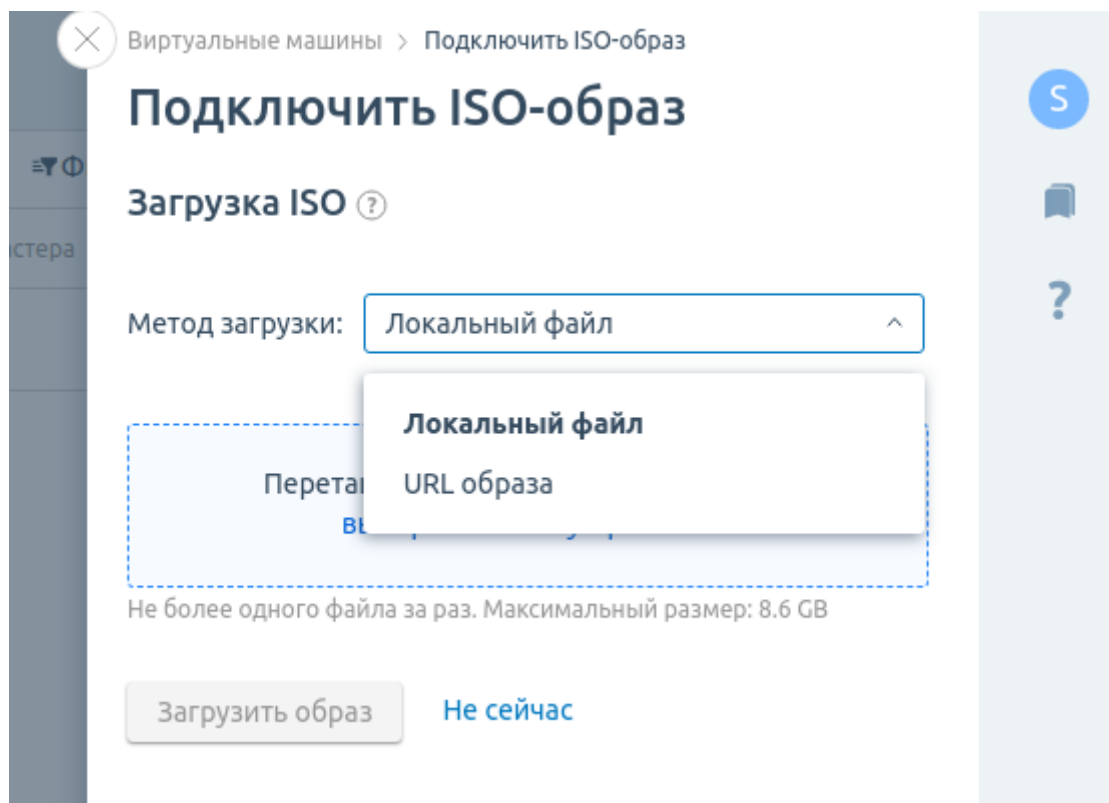


Выберите метод загрузки образа.

Вы можете загрузить непосредственно сам образ, либо указать ссылку на образ.

Ссылка на образ должна быть прямой, то есть если по ней перейти, то должна начаться автоматическая загрузка образа без каких-либо дополнительных действий.

После выбора метода нажмите "Загрузить образ".



После того как образ будет загружен, сервер перезагрузится и будет загружен с данного образа.

Можно начинать установку, подключившись к серверу через VNC

Виртуальные машиныДиски VM

Фильтры(0)Всего: 1на странице: 25<1из 1>

<input type="checkbox"/>	Название ▾	id ▾	IP-адрес ▾	Домен ▾	ОС/Конфигурация ▾	Тип кластера ▾	HA ▾	Состояние ▾	⊞
Название: 170657 ✕									
<input type="checkbox"/>	vm170657	1874		test.plhost...	Ubuntu 20.04 2 vCPU / 2GB RAM / 20GB (Bser...	KVM		Активна	⋮

Параметры

Остановить

Перезапустить

Переустановить ОС

Режим восстановления

Подключить ISO-образ

VNC

Изменить пароль

Запустить скрипт

Примечание

Версия #3

Кирилл создал 15 сентября 2023 04:58:04

Кирилл обновил 22 сентября 2023 08:51:16