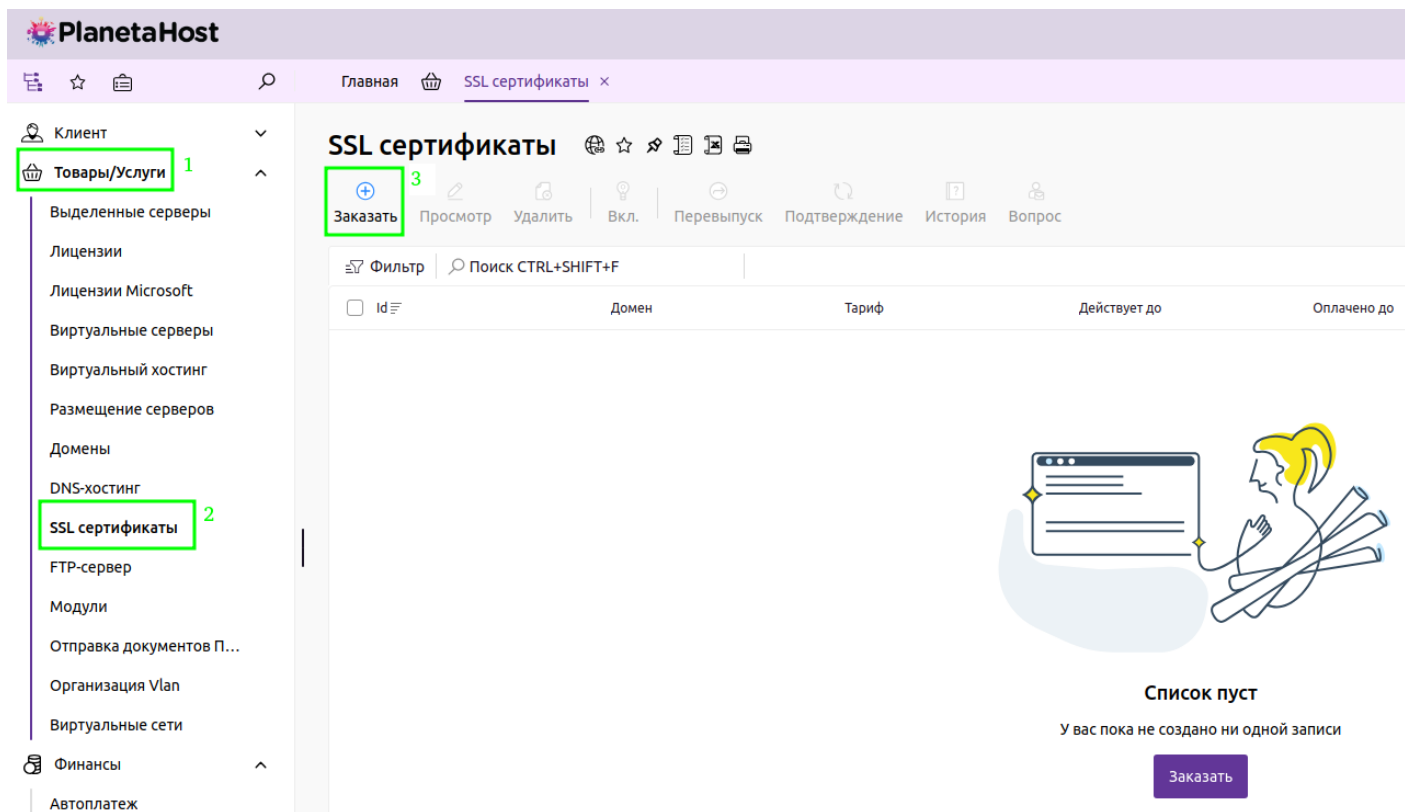


Как заказать SSL-сертификат

Для заказа SSL-сертификата зайдите в личный кабинет. Далее в меню слева выберите раздел "Товары/Услуги" - "SSL-сертификаты", и нажмите на кнопку "Заказать"



Выбор тарифного плана

На следующем шаге выберите тарифный план и нажмите на кнопку "Заказать"





← [Заказ SSL сертификата](#)

1. Тарифный план > 2. Запрос на получение сертификата > 3. Секретный ключ сертификата > 4. Контактные данные > 5. Параметры услуги

Период оплаты [?]

Год

☐ Comodo ☐ GeoTrust ☐ Geotrust ☐ GlobalSign ☐ Rapid ☐ Thawte

	AlphaSSL (ISPSYSTEM) Самый доступный сертификат от GlobalSign. Низкая стоимость и быстрый выпуск. <ul style="list-style-type: none">– [DV] Подтверждает подлинность доменного имени– Подходит для частных лиц– Рекомендуем для сайтов с www	1300.00 RUB за год	Заказать
	AlphaSSL Wildcard (ISPSYSTEM) Самый доступный Wildcard-сертификат от GlobalSign. Выгодное решение для защиты сайта и поддоменов <ul style="list-style-type: none">– [DV] Проверка домена; Подходит для частных лиц– [WC] Защищает домен и все его поддомены.	3299.00 RUB за год	Заказать
	GlobalSign DomainSSL (ISPSYSTEM) Простое и эффективное шифрование с базовой защитой <ul style="list-style-type: none">– [DV] Проверка домена– Быстро и просто получить– Подходит для частных лиц	2399.00 RUB за год	Заказать
	GlobalSign OrganizationSSL (ISPSYSTEM) Надежный цифровой сертификат безопасности с обязательной проверкой документов организации <ul style="list-style-type: none">– [OV] Выше доверие. Проверка компании;– Печать сертификата содержит название компании.	4099.00 RUB за год	Заказать

С 11.03.2022 года SSL-сертификаты Comodo, RapidSSL, Twawte, Symantec, GeoTrust недоступны для заказа и продления на территории РФ и Беларуси.

Удостоверяющие Центры останавливают выпуск и перевыпуск сертификатов для компаний, связанных с Россией и Беларусью. Это включает остановку выпуска и перевыпуска сертификатов для доменов .ru, .su, .by, .рф и других, также как и для организаций с регистрацией в указанных странах.

Для заказа доступны тарифы AlphaSSL (ISPsystem) и GlobalSign

Если Вы еще не решили, какой сертификат Вам нужен, можете ознакомиться с данной статьей:

Какой SSL сертификат мне выбрать

Запрос на получение сертификата

После выбора тарифного плана Вам необходимо сформировать запрос на получение сертификата(Certificate Signing Request, CSR). Если CSR был ранее сформирован, можете указать его.

В поле "домен" введите название домена(вместо test-primer.ru введите свой домен).



Если сертификат защищает 1 домен, введите `www.test-primer.ru`

Если он защищает поддомены, укажите как *.test-primer.ru

Если вы покупаете мультидоменный сертификат, введите 1 домен вида `www.test-primer.ru`


Дополнительные домены вы введете на следующем шаге.

Заполните остальные данные и нажмите "Далее".

[Главная](#)  [SSL сертификаты](#) > [Заказ SSL Certif...](#) 


[←](#)

Заказ SSL сертификата - AlphaSSL (ISPsystem)



[1. Тарифный план](#) > [2. Запрос на получение сертификата](#) > [3. Контактные данные](#) >


^ Основное


Запрос на получение сертификата 



☒ Сгенерировать запрос


☐ Указать имеющийся


^ Данные запроса


Домен* 

Страна* 

 Российская Федерация 

Регион* 

Город или местность* 

Организация* 

<< Назад

Далее >>

Отмена

Секретный ключ сертификата

Затем Вам будет сформирован секретный ключ для сертификата. Также может появиться уведомление о добавлении DNS-записи CAA:

Следующие домены не имеют соответствующую DNS-запись CAA: test-primer.ru. Пожалуйста, добавьте для указанных доменов следующие DNS-записи CAA: ' 0 issue "globalsign.com" '. В противном случае центр сертификации может отказать в выдаче сертификата

В таком случае Вам следует добавить необходимую запись. Обратитесь к провайдеру, который обслуживает NS сервера для вашего домена.

Если Вы используете наши ns сервера: dns1.planethost.ru и dns2.planethost.ru, то Вам следует добавить запись в DNSmanager. Как это сделать, можно посмотреть здесь:

DNSmanager. Как сменить DNS-записи для домена

После добавления записи нажмите "Далее"

← Заказ SSL сертификата - AlphaSSL (ISPsystem) 🌐

1. Тарифный план > 2. Запрос на получение сертификата > 3. Секретный ключ сертификата > 4. Контактные данные > 5. Подтверждение сертификата > 6. Параметры услуги

-----BEGIN RSA PRIVATE KEY-----
MIIEpAIBAAKCAQEA1/TIQjHa1N30Xcr5tpVTNkZk35tuEAonxc+C05ig8Hn18v3
8s8dD0Nj amfHrPPcNhzmfbqyRzFYKwA09cmvqN4wpo/3zrZUaDJcv7nZYvepPwXJ
3AaP4EQwLZ2icryjmEmDIL0ooEDmQaV0oAK/IV52wB3BUAQMFwY5kCj arurcPD8
XUV0x1gKGtve+XhWsnKSKyaCv115zIHWBSWVZhwqsUFOMZ08RPhg0Phk00m9BJE
1cmraHfft6nVvp72DndG+w9t1NFK1ujdgdEzL52sAUTc2Y6HhJeZXVJYEP8Ze3AW
LoyLU7YHk1s/FraXwuRAVgd9tV8Y520tsuknPwIDAQABAQIBAD90U+965lwG75Lo
BVogYwSLC4e3PAD70rLUN4zKxxs160460Id/rVav+9+qWYw9WpyKyPE7oTT6J1IG
0RwCa3uo2L6cfWABWJfL3CFhzXgluAvAcc92JQxtKDQ3yn0PgRL5JfyZEDvscy+U
HKzAWXg7btf5vKDZdzqE+/xX5cZbcSndGV5btf0YGHgEw110S9wcMeWTxwB5pZrM9P
94bVK1JUnwkbTEZnRVBAR22DeLh4HgIyJ9o1b2Vta0qf2p3bXmvUxtoeWfR0y+Dh
m778AuHCK/MpZjTW/1ChL8i19RpeBqzeqL/QAc5S5p9KQ0A6hfQumpGrIXngUsal
RQxFRjECgYEAt7vnlKcMtqMMLBqNLUZ3Tshmc0oda9FyNGCct18ft1mM86m802PE
lUypCh5x3vTzoYgyxDnXuYdWmMcBklGgTQLqdsGj03p5VAjKBM1eq02j deHWKbd
64tB1LB2/j0i64I5SEgaLdBAxh6GBCL+ubXxcVwvEYk/r1cyIkgoqAMCgYEAS1dd
7HbfZYBg7c8UVPptNktU7jpfHvW0fyjXGH+MgkmPg+p8f7tNukDeY2BvyxqZVNB
1WZkPX260BBIr4kDefAfNP8A0/xm6j4k2Qeh7J5GfFYxAbYcxU4A7LlcrLQwCTA5
DD2m6Uho+0A8A/XUZ2Amfe9Lkdjy5TU30DuDRUGYEA5jY80KJMRfpdv5pZ9o0z
Id41rEY8MhA6U5cmP67IXn2XeT66gsxYL+sdbWcl/1c91myzC7KEH4VNFNyMh
B28x13yPuYVYlQajmq16WkzH0aVRXE9TWLhcyYPTu80oIRfHwPuv2WC6u1mUaVr
QKDNPIHaaYBprq+enPfZdMcqY8JOK71tDE7CcoLuuBeFNyyTZ+hE1qeCuzCNKP3
/g70AeJp32MGBrsnaJ6654Aa0zsvPa0tbG4WJGBnmpC29m/1PW0zMe8KkZ5NT8QL
6UVNU9R1QW0gXThN1o1kunRQ+rcTaY0yMa3G6LS9G4qdrL2yswUuf4htNIDGM1S
8g0HjQKbGQCpKAWeEBFDzPRM9abCbK7n6RvoptQEV5TECym9o1tIwC22qu9Y2P/
4v0FTnRK+XzRUhvwkHuzL3J81BtdBLPE8K1efZn2Tnz+g8TPgkrxj99uA8mN00a
1VNDH18m56J5MbRH2Bv1g5vwtMOYz+2ZUm+CbPxxKKvLm/4bq9yeQuA==
-----END RSA PRIVATE KEY-----

☐ Не сохранять ключ в системе ⓘ

Секретный ключ сертификата будет сохранен в системе для дальнейшего доступа. После выпуска и установки сертификата, рекомендуется удалить секретный ключ, для предотвращения доступа к нему третьих лиц

<< Назад

Далее >>

Отмена

Инфо

Следующие домены не имеют соответствующую DNS-запись CAA: test-primer.ru. Пожалуйста, добавьте для указанных доменов следующие DNS-записи CAA: ' 0 issue "globalsign.com" '. В противном случае центр сертификации может отказать в выдаче сертификата

Контактные данные

На следующем шаге введите контактные данные человека, ответственного за заказ/продление сертификата. После выпуска сертификата его копия будет отправлена контактному лицу. С ним могут связаться, если понадобится дополнительная информация, необходимая для выдачи сертификата. Заполните данные и нажмите "Далее".

← Заказ SSL сертификата - AlphaSSL (ISPsystem)


1. Тарифный план > 2. Запрос на получение сертификата > 3. Секретный ключ сертификата > 4. Контактные данные

^ Административный контакт


В качестве Административного контакта необходимо указать лицо, занимающее старшую должность в организации, и имеющее право отправлять запрос на получения сертификата от имени организации. После выпуска сертификата его копия будет отправлена контактному лицу. С ним могут связаться, если понадобится дополнительная информация, необходимая для выдачи сертификата.

Имя* 

Ivan

Фамилия* 


Petrov

Должность* 

System Administrator

Email* 

admin@example.com

Телефон* 



+7 (999) 123-45-67

^ Технический контакт

<< Назад

Далее >>

Отмена

Подтверждение сертификата

На следующем шаге Вам нужно выбрать метод проверки сертификата.

Если Вы выбираете проверку по e-mail-адресу, то нужно обязательно указать почтовый ящик на домене, для которого заказываете сертификат. В нашем случае это домен test-primer.ru.

Почтовый ящик для подтверждения выпуска сертификата должен быть одним из указанных ниже:

- admin@test-primer.ru
- administrator@test-primer.ru

- hostmaster@test-primer.ru
- postmaster@test-primer.ru
- webmaster@test-primer.ru

Если у Вас нет такого ящика, то его нужно сначала создать. Либо Вы можете выбрать другой метод проверки.

←

Заказ SSL сертификата - AlphaSSL (ISPsystem)

🌐

1. Тарифный план >

2. Запрос на получение сертификата >

3. Секретный ключ сертификата >

4. Контактные данные >

^

Метод проверки сертификата

Метод проверки сертификата ?

☒ По Email-адресу

☐ По записи DNS TXT

Проверьте, что выбранный почтовый ящик на домене создан, принимает почту и у вас есть к нему доступ. Центр сертификации отправит на него письмо с подтверждением. Если не сможете получить письмо и выполнить инструкции из него, то сертификат не будет выпущен.

^

Email-адрес для подтверждения

Email владельца домена test-primer.ru ?

☒ admin@test-primer.ru

☐ administrator@test-primer.ru

☐ hostmaster@test-primer.ru

☐ postmaster@test-primer.ru

☐ webmaster@test-primer.ru

<< Назад

Далее >>

Отмена

Еще один метод проверки сертификата - проверки по записи DNS TXT.


Значение TXT записи в услуге необходимо внести в запись DNS TXT для вашего домена. Затем необходимо перейти по ссылке из письма от сертификационного центра или вызвать Проверку по DNS, выбрать соответствующий домен и отправить запрос на проверку. Обратите внимание, что проверка записи DNS TXT чувствительна к регистру. Некоторые DNS-провайдеры могут автоматически корректировать регистр записи TXT. Этот сценарий приведет к сбою

В данном случае Вам будет показана TXT-запись, которую нужно добавить в DNS домена.

Обратитесь к провайдеру, который обслуживает NS сервера для вашего домена.


Если Вы используете наши ns сервера: dns1.planetahost.ru и dns2.planetahost.ru, то Вам следует добавить запись в DNSmanager. Как это сделать, можно посмотреть здесь:

[DNSmanager. Как сменить DNS-записи для домена](#)

← **Заказ SSL сертификата - AlphaSSL (ISPsystem)** 

1. Тарифный план > 2. Запрос на получение сертификата > 3. Секретный ключ сертификата >

^ **Метод проверки сертификата**

Метод проверки сертификата 

☐ По Email-адресу

☒ По записи DNS TXT

Значение TXT записи в услуге необходимо внести в запись DNS TXT для вашего домена. Затем необходимо перейти по ссылке из письма от сертификационного центра или вызвать Проверку по DNS, выбрать соответствующий домен и отправить запрос на проверку. Обратите внимание, что проверка записи DNS TXT чувствительна к регистру. Некоторые DNS-провайдеры могут автоматически корректировать регистр записи TXT. Этот сценарий приведет к сбою


<< Назад


Далее >>

Отмена


Нажмите "Далее" и перейдите к заключительному шагу.


Ознакомьтесь с условиями предоставления услуг, поставьте галочку и нажмите "В корзину".

Главная  SSL сертификаты > Заказ SSL сертиф... x

← **Заказ SSL сертификата - AlphaSSL (ISPsystem)** 

1. Тарифный план > 2. Запрос на получение сертификата > 3. Секретный ключ сертификата > 4. Контактные данные >

Автопродление 

1300.00 RUB за год 

Условия предоставления услуг

☒ Я прочитал и согласен с условиями предоставления услуг

Детали заказа:
AlphaSSL (ISPsystem) (базовая цена) - 1300.00 RUB за год


Итого к оплате: 1300.00 RUB


<< Назад


В корзину


Отмена

Далее нажмите на кнопку "Перейти к оформлению". После чего следуйте подсказкам для завершения оплаты заказа.

Главная  Корзина x

Корзина 

☒ Выбрать все  Удалить выбранные

☒  AlphaSSL (ISPsystem) #171997
Покупка на 1 год

Изменить

1 300.00 RUB x

Всего: 1 позиция 1 300.00 RUB

Итого: 1 300.00 RUB

Перейти к оформлению

Продолжить покупки

После оплаты Вам необходимо подождать, пока не придет письмо на почту для подтверждения заказа сертификата. Удостоверяющий центр отправляет его автоматически. Если с момента оплаты прошло более суток, а письма вы не получили, обратитесь к нам в техподдержку. После подтверждения заказа сертификат будет выпущен в течение нескольких часов. Если возникли вопросы, напишите запрос в поддержку. Мы проясним ситуацию.

[Как написать запрос в поддержку](#)

Версия #5

Кирилл создал 12 октября 2023 08:09:44

Кирилл обновил 12 октября 2023 10:51:09