

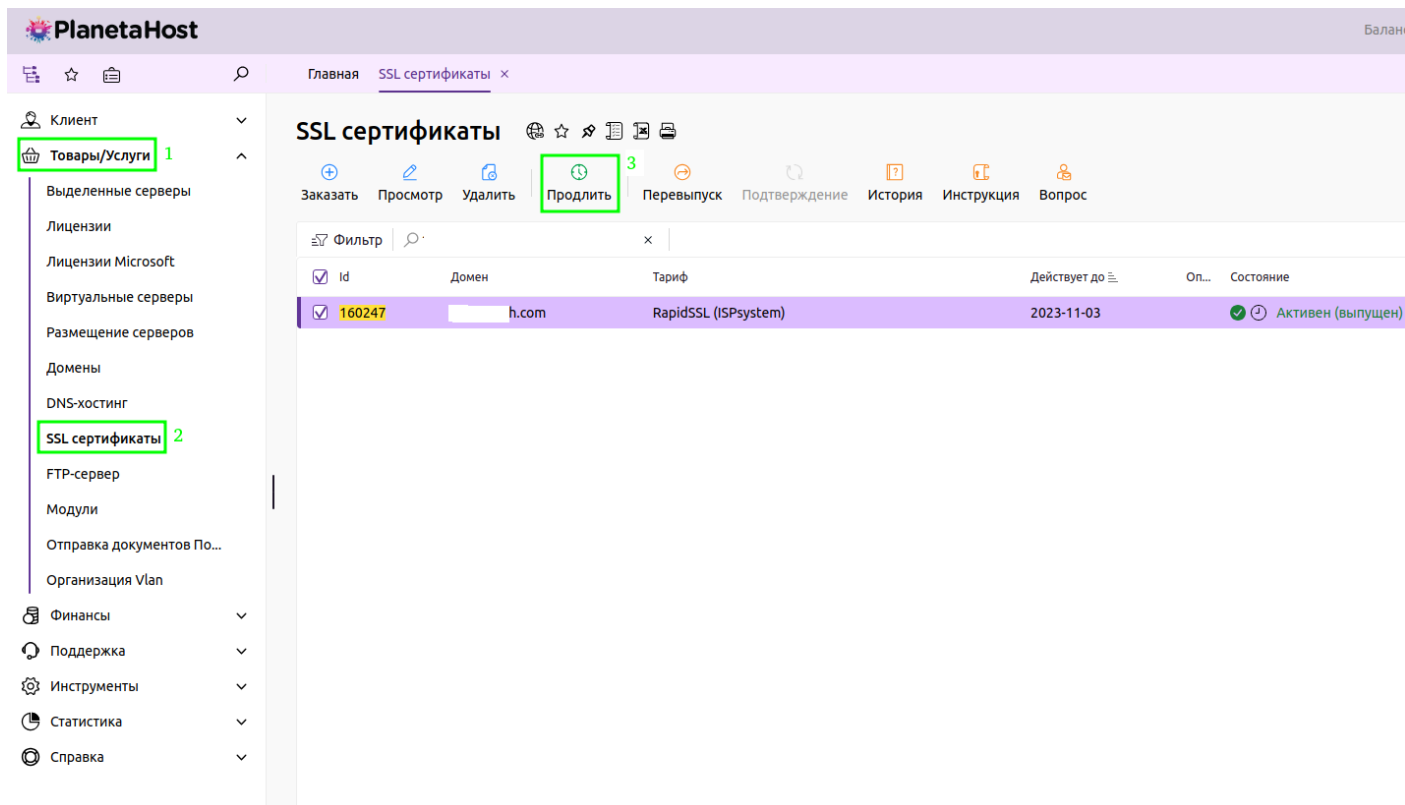
Как продлить SSL-сертификат

Процедура продления SSL-сертификата заключается в следующем: Удостоверяющий центр выпускает новый сертификат по запросу. Этот сертификат также нужно подтвердить тем же способом, который использовался при заказе сертификата. Затем вы получаете новый сертификат и заменяете файлы сертификата на сервере.

Продлить SSL-сертификат из личного кабинета можно следующим способом:

Сначала выберите слева в меню "Товары/Услуги" - "SSL сертификаты". Выделите Ваш сертификат и нажмите на кнопку "Продлить".

Продлить сертификат можно не ранее, чем за 30 дней до окончания срока действия.



The screenshot shows the PlanetaHost control panel interface. On the left, a sidebar menu contains various service categories. The 'Товары/Услуги' (Products/Services) category is highlighted with a green box and a red '1'. Within this category, the 'SSL сертификаты' (SSL certificates) sub-item is also highlighted with a green box and a red '2'. The main content area is titled 'SSL сертификаты' and features a toolbar with several action buttons. The 'Продлить' (Renew) button, which includes a clock icon, is highlighted with a green box and a red '3'. Below the toolbar is a table listing the user's SSL certificates. The table has columns for 'Id', 'Домен' (Domain), 'Тариф' (Tariff), 'Действует до' (Valid until), 'Оп...' (Options), and 'Состояние' (Status). One certificate is listed with Id '160247', domain 'h.com', tariff 'RapidSSL (ISPSYSTEM)', and expiration date '2023-11-03'. Its status is 'Активен (выпущен)' (Active (issued)).

Id	Домен	Тариф	Действует до	Оп...	Состояние
160247	h.com	RapidSSL (ISPSYSTEM)	2023-11-03		Активен (выпущен)

Затем ознакомьтесь с параметрами заказа и нажмите "В корзину"

← Заказ SSL сертификата - #160247 RapidSSL (ISPsystem) (г...

Действует до ?

2023-11-03

Статус ?

Активен

Период ?

☒ 1395.00 RUB за год

Услуга будет продлена до ?

2024-11-03

Метод проверки сертификата ?

☒ По Email-адресу

Проверьте, что выбранный почтовый ящик на домене создан, принимает почту и у вас есть к нему доступ. Центр сертификации отправит на него письмо с подтверждением. Если не сможете получить письмо и выполнить инструкции из него, то сертификат не будет выпущен.

Email владельца домена :h.com ?

☒ admin@ :h.com

☐ administrator@ h.com

☐ hostmaster@ h.com

☐ postmaster@ h.com

☐ webmaster@i :h.com

В корзину

Отмена

Затем нажмите на кнопку "Перейти к оформлению". После чего следуйте подсказкам для завершения оплаты заказа.

Корзина

☒ Выбрать все  Удалить выбранные

☒ **R** Продление услуги RapidSSL (ISPsystem) #160247
Покупка на 1 год

1 395.00 RUB x

Всего: 1 позиция 1 395.00 RUB

Итого: 1 395.00 RUB

[Перейти к оформлению](#)

[Продолжить покупки](#)

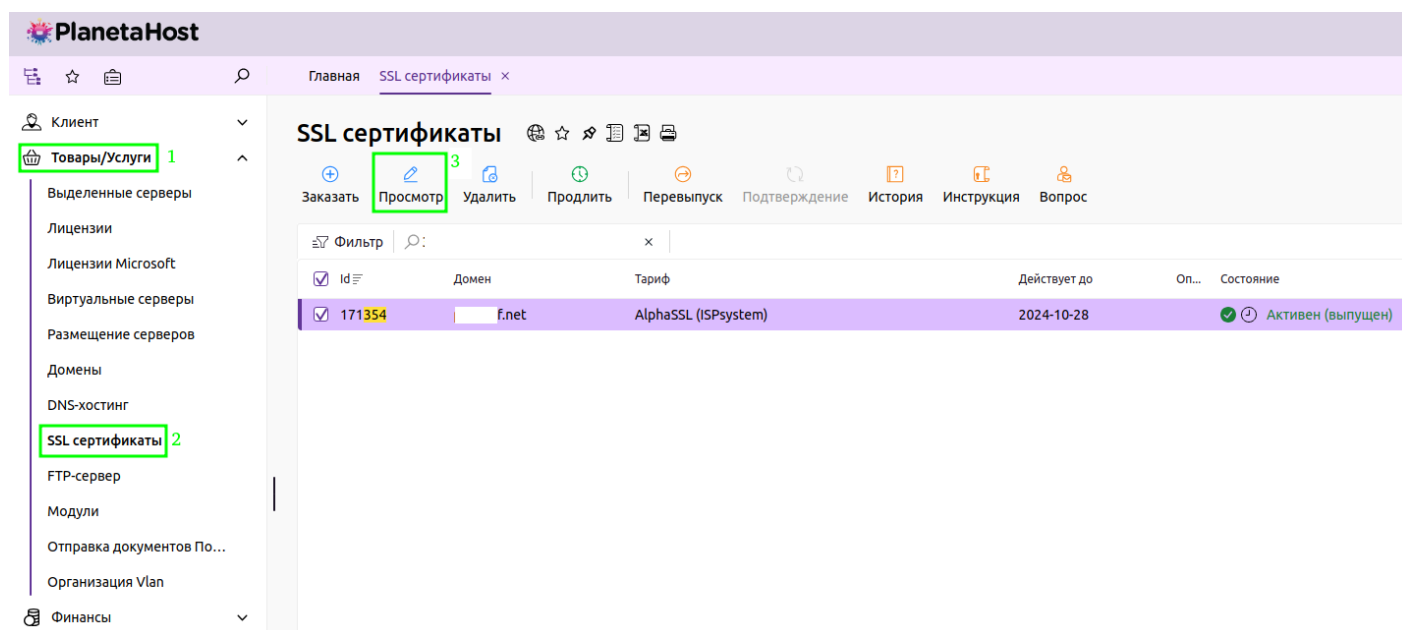
После оплаты Вам необходимо подождать, пока не придет письмо на почту для подтверждения заказа сертификата. Удостоверяющий центр отправляет его автоматически.

Если с момента оплаты прошло более суток, а письма вы не получили, обратитесь к нам в техподдержку. После подтверждения заказа сертификат будет выпущен в течение нескольких часов. Если возникли вопросы, напишите запрос в поддержку. Мы проясним ситуацию.

Как написать запрос в поддержку

Также есть возможность включить автопродление сертификата. При этом за несколько дней до окончания действия сертификата произойдет автопродление услуги, денежные средства будут списаны с лицевого счета.

Чтобы включить автопродление, в личном кабинете выберите слева в меню "Товары/Услуги" - "SSL сертификаты". Выделите Ваш сертификат и нажмите на кнопку "Просмотр".




The screenshot shows the PlanetaHost control panel interface. On the left is a sidebar menu with various service categories. The 'Товары/Услуги' (Products/Services) category is highlighted with a green box and a red '1'. Within this category, 'SSL сертификаты' (SSL certificates) is also highlighted with a green box and a red '2'. The main content area is titled 'SSL сертификаты' and features a row of action buttons: 'Заказать' (Order), 'Просмотр' (View), 'Удалить' (Delete), 'Продлить' (Renew), 'Перевыпуск' (Reissue), 'Подтверждение' (Confirmation), 'История' (History), 'Инструкция' (Instructions), and 'Вопрос' (Question). The 'Просмотр' button is highlighted with a green box and a red '3'. Below the buttons is a table listing the user's SSL certificates. The table has columns for 'Id', 'Домен' (Domain), 'Тариф' (Tariff), 'Действует до' (Valid until), 'Оп...' (Ops), and 'Состояние' (Status). One certificate is listed with Id '171354', domain 'f.net', tariff 'AlphaSSL (ISPsystem)', and expiration date '2024-10-28'. Its status is 'Активен (выпущен)' (Active (issued)).

Id	Домен	Тариф	Действует до	Оп...	Состояние
171354	f.net	AlphaSSL (ISPsystem)	2024-10-28		Активен (выпущен)


В параметрах услуги установите автоматическое продление на год, затем нажмите на кнопку "ОК".

← Сертификат - [redacted] f.net


^ Параметры услуги

Автоматическое продление 


1300.00 RUB за год

Способ оплаты 

Лицевой счет


Дата создания 

2023-09-27


Действует до 

2024-10-28


^ Данные запроса

Доменное имя 


[redacted]f.net

Страна 

 Российская Федерация

Регион 

Moscow

Город или местность 

Moscow

Ok

Удалить ключ

Отмена

Версия #2

Кирилл создал 12 октября 2023 10:51:31

Кирилл обновил 12 октября 2023 11:35:34