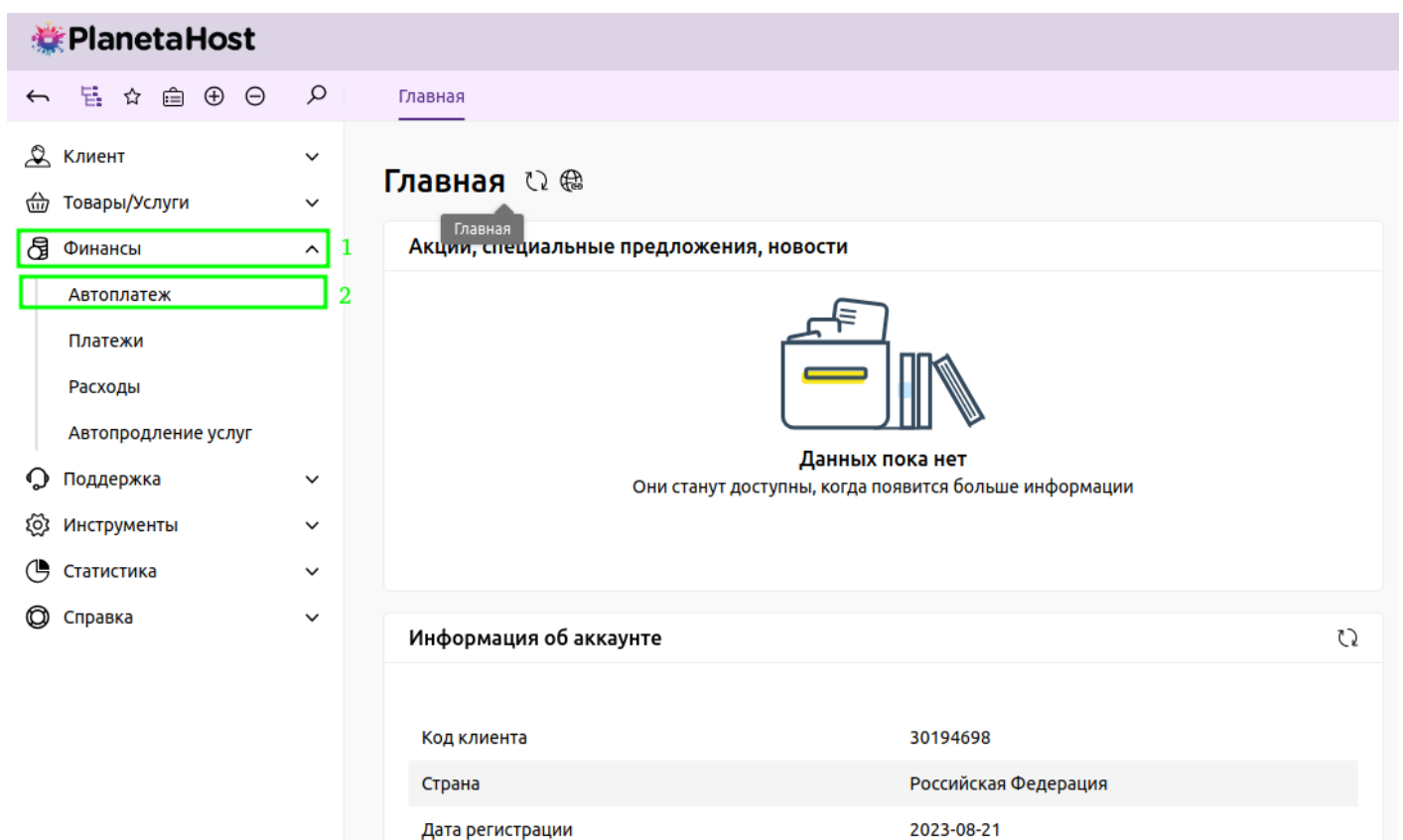


# Как подключить автоплатёж

Для подключения автоплатежа нужно сделать следующее:

1) Зайдите в личный кабинет <https://bill.planetahost.ru/billmgr> и перейдите в раздел "Финансы" - "Автоплатеж".



2) Затем нажмите на кнопку "настроить"

## Автоплатеж

Для того чтобы при низком балансе ваш лицевой счет автоматически пополнялся, вы можете настроить автоматическое пополнение. Совершение платежа не потребует вашего участия и баланс пополнится на сумму, которой хватит вам на месяц. Лимиты платежей вы сможете настроить в момент настройки автоплатежа. После настройки автоплатежа до его появления в списке может пройти некоторое время, требуемое на завершение всех необходимых операций

Настроить

Отмена

3) Укажите максимальную сумму платежей в месяц. Система не сможет списать больше, чем вы укажете.

В данном примере у нас есть услуга, которая стоит 6760 рублей в месяц. Система предлагает установить максимальную сумму платежей больше месячной на 10%. Вы можете указать максимальную сумму платежей самостоятельно.

Затем выберите метод оплаты и нажмите "Продолжить". Если Вы хотите, чтобы списание происходило с вашей банковской карты, выберите пункт "Банковские карты ПЛАНЕТАХОСТ"

### Метод оплаты

1. Выбор метода оплаты > 2. Выбор плательщика > 3. Информация о плательщике > 4. Подтверждение

Укажите максимальную сумму платежей в месяц. Мы не сможем создать автоматических платежей на сумму больше чем вы укажете. **Рекомендованная** максимальная сумма платежей составляет **7436.00 Р**. Она рассчитана на основе прогнозируемых расходов с небольшим запасом в 10%. На основе текущих услуг и настроек автопродления минимальная сумма списаний в месяц составит 6760.00 Р. Максимальная - 6760.00 Р. Обратите внимание, если не указана максимальная сумма, то общее кол-во и сумма всех автоплатежей в месяц не будет ограничена. Если выбрана неограниченная максимальная сумма платежей, то методы оплаты с ограничениями будут недоступны для выбора

Максимальная сумма платежей ⓘ

7436.00 ∞ Р



Банковские карты ПЛАНЕТАХОСТ

Сумма платежа от 50.00 Р

Продолжить



ЮKassa ПЛАНЕТАХОСТ


Сумма платежа от 50.00 Р

Продолжить

4) Выберите Плательщика и нажмите "Далее"

# Оплата

1. Выбор метода оплаты > 2. Выбор плательщика > 3. Информация о плательщике

Плательщик\* 

Иванов Петр

<< Назад

Далее >>

Отмена

5) В следующем окне нажмите "Далее"

# Оплата

Оплата

1. Выбор метода оплаты > 2. Выбор плательщика > **3. Информация о плательщике** > 4. Подтверждение

## ^ Основное

Статус плательщика\* ?

Физическое лицо

Контактное лицо\* ?

Иванов Петр

Телефон\* ?



+7 (968)

Email\* ?

@yandex.ru

## ^ Фактический адрес

Страна\* ?



Российская Федерация

Город\* ?

Москва

Индекс\* ?

<< Назад


Далее >>

Отмена


6) Подтвердите максимальную сумму платежа.

## Подтверждение

1. Выбор метода оплаты > 2. Выбор плательщика > 3. Информация о плательщике > 4. Подтверждение

Метод оплаты 

Банковские карты ПЛАНЕТАХОСТ

Максимальная сумма платежа 

50.00 Р

<< Назад

Подтвердить



Отмена

7) После этого в новой вкладке откроется страница Paymaster, где нужно будет привязать банковскую карту, с которой будет происходить автоплатеж. Введите данные карты и нажмите "Продолжить".




PLANETAHOST

Привязка банковской карты

VISAМИР

Номер карты

ММ / ГГ

CVV / CVC 

Продолжить

Отказаться

8) После ввода данных карты Вам необходимо ввести код подтверждения, который вы получите по смс, или в мобильном приложении банка. После ввода этого кода сумма спишется с вашей карты, и привязка будет оформлена, после чего эта же сумма вернется

обратно на счет.



PLANETAHOST



Привязка успешно оформлена

Вернуться в магазин

EN | RU



[Написать в техподдержку](#)

2024 PayMaster

Списание средств с карты и моментальный возврат нужен для проверки работы автоплатежа.

9) Снова заходим в личный кабинет, раздел "Финансы" - "Автоплатеж". Здесь мы видим, что автоплатеж настроен.

Автоплатеж

Для того чтобы при низком балансе ваш лицевой счет автоматически пополнялся, вы можете настроить автоматическое пополнение. Совершение платежа не потребует вашего участия и баланс пополнится на сумму, которой хватит вам на месяц. Лимиты платежей вы сможете настроить в момент настройки автоплатежа. После настройки автоплатежа до его появления в списке может пройти некоторое время, требуемое на завершение всех необходимых операций

Банковские карты ПЛАНЕТАХОСТ

Лимит платежей в месяц: 50.00 Р  
Остаток на месяц: 50.00 Р

Активен

Отключить

Настроить

Отмена

Если в дальнейшем Вы заказали дополнительные услуги и месячная сумма оплаты за услуги увеличилась, то Вы можете отключить текущий автоплатеж и создать новый с большей суммой.